



# Ekahau Connect™

Die All-in-One Produkt-Suite für besseres WLAN

**Ekahau Connect ist eine Suite von Wi-Fi-Tools, mit der Sie und Ihr Team jedes Wi-Fi-Netzwerk schneller und einfacher als je zuvor entwerfen, optimieren und Fehler beheben können.**

- ✔ Entwerfen Sie zuverlässige Wi-Fi-Netzwerke mit hoher Kapazität
- ✔ Überprüfen Sie neue WLAN-Strukturen oder optimieren Sie ein vorhandenes Wi-Fi-Netzwerk
- ✔ Analysieren und beheben Sie Wi-Fi-Probleme in Echtzeit



## Ekahau Pro™

Der Industriestandard für das Design, die Analyse, die Optimierung und die Fehlerbehebung von Wi-Fi-Netzwerken

- ✔ Ekahau Pro kombiniert professionelle Funktionalität mit einzigartiger Benutzerfreundlichkeit
- ✔ Neue, ultraschnelle Benutzeroberfläche für Mac OS und Windows
- ✔ Unterstützt alle Wi-Fi Access Points, Tausende von Antennen und die neuesten Wi-Fi-Standards einschließlich 802.11ax (Wi-Fi 6)





## Ekahau Sidekick™

Präzises Wi-Fi-Diagnose- und Messgerät für Profis

- ✔ All-in-One-Gerät mit zwei Wi-Fi-Empfängern und einem Spektrum Analyzer für professionelle Wi-Fi Ortsbegehungen (Site Surveys) und Fehlerbehebung
- ✔ Plug & Play-Betrieb unter iOS, Mac OS und Windows.
- ✔ Höchste Präzision für das 2,4- und 5-GHz-WLAN-Spektrum mit automatischer Erkennung von Störquellen
- ✔ Sieben werksgeprüfte Messadapter sind in der optimalen Ausrichtung angeordnet, um eine präzise und konstante Messgenauigkeit zu gewährleisten
- ✔ 8 Stunden Akkulaufzeit für große Site Surveys ohne Unterbrechung
- ✔ Unterstützt die neuesten Wi-Fi-Standards, einschließlich des neuen 802.11ax (Wi-Fi 6)

# Ekahau Connect™


## Die Must-Have-Tools für Ihr Wi-Fi-Toolkit



### Ekahau Survey für iPad

Das erste professionelle Wi-Fi-Site-Survey-Tool für iPad

- ✔ Werden Sie schneller produktiv dank einer leistungsstarken und einfach zu erlernenden sowie benutzerfreundlichen Oberfläche.
- ✔ Automatische Access Point Erkennung
- ✔ Leicht lesbare, übersichtliche Heat Maps ermöglichen Ihnen die sofortige Analyse nach der Ortsbegehung.



### Ekahau Capture

Einfach zu verwendendes Packet Capture Tool

- ✔ Lokalisieren Sie Probleme, ohne auf einen Wi-Fi-Experten warten zu müssen.
- ✔ Dank gleichzeitiger Zwei-Kanal-Paketerfassung können Sie schwierige Probleme, wie das Roaming zwischen Zugriffspunkten, diagnostizieren.



### Ekahau Cloud

Zusammenarbeit, wie Sie sie wollen

- ✔ Lassen Sie Teammitglieder im Außendienst und im Back Office gleichzeitig am Projekt arbeiten.
- ✔ Wechseln Sie zwischen lokalem und Cloud-Modus, so wie es für Sie und Ihre Kunden am besten geeignet ist.
- ✔ Sichern und synchronisieren Sie Projektdateien auf allen Geräten und vermeiden Sie kostspielige Nacharbeit, falls Ihr Gerät verloren geht oder beschädigt wird.